



## KARNIVAL TVET@POLYCC 2024

Zon Kelantan - Terengganu

Politeknik Kota Bharu

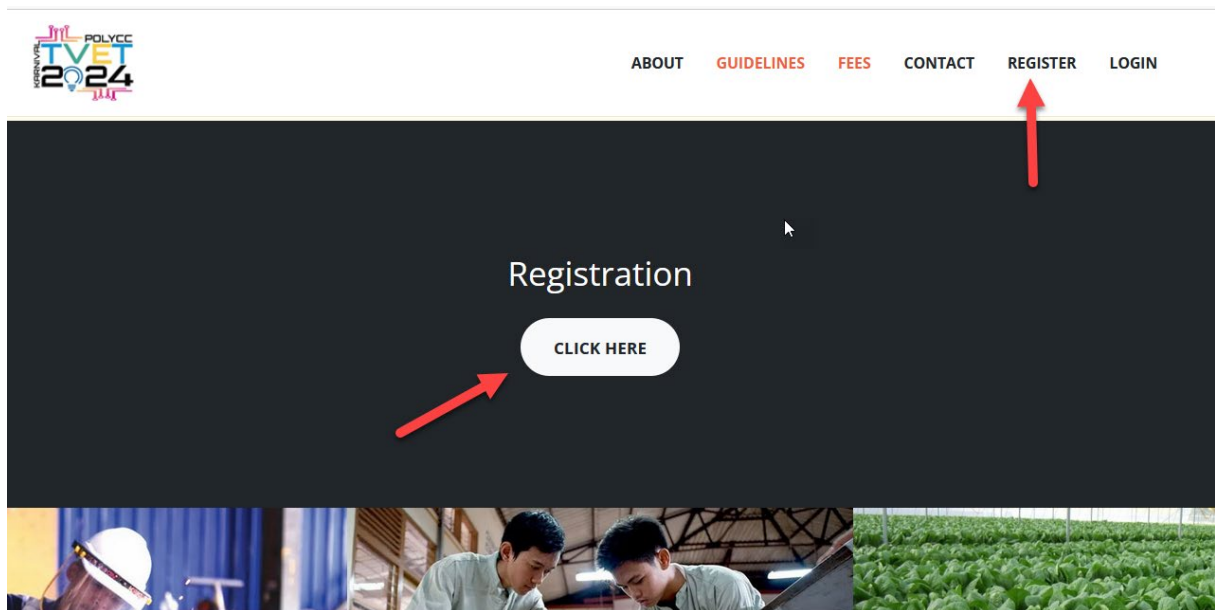
13-15 May 2024

### MANUAL PENGGUNA

Berikut adalah tatacara pendaftaran untuk menyertai pertandingan Inovasi Karnival TVET@POLYCC 2024.

#### **Langkah 1 : Daftar Pengguna**

Anda dikehendaki membuat pendaftaran (Register) terlebih dahulu. Sila klik pada menu *Registration* seperti rajah dibawah.



Lengkapkan butiran yang diperlukan mengikut borang dibawah.

**KARNIVAL TVET@POLYCC 2024**

Zon Kelantan - Terengganu

13-15 May 2024

Politeknik Kota Bharu



New Register

Please fill in the details below. Kindly ensure valid email and phone number as all updates will be corresponded via these medium :

E-mail :   
The password will be sent via this email.

Phone Number (HP) :

Salutation : example : Mrs/Mr/Miss/Professor/Dr

Full Name :

NRIC/ Passport : tanpa sengkang

Country :

Institution Name :

Institution Address :

Postcode :  State :  Country :

Bidang / Area : eg : Mechanical Engineering

Category :  select either presenter or participant.

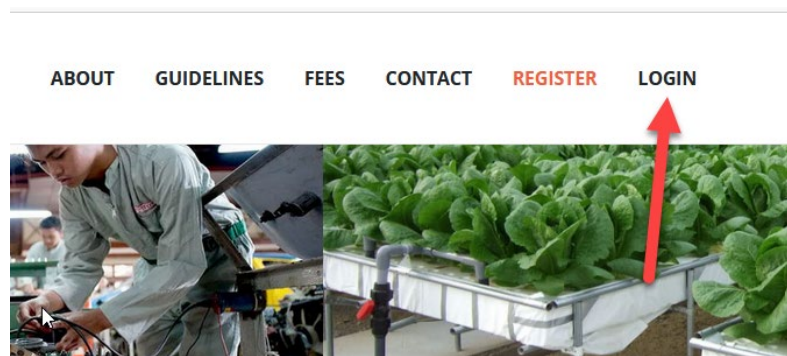
I hereby confirm that the details submitted are true and correct information

For your information, once your application as a participant is approved by secretariat, you can access by using the password abcdef. Please make sure to update your password once you have successfully logged in.

Seterusnya klik Register. Setelah membuat pendaftaran, sila maklumkan kepada urusetia melalui Group Telegram melalui pautan dibawah.

<https://t.me/+RktobOUGdvo5YzY1>

Setelah pengesahan anda disahkan oleh urusetia, sila login seperti dibawah untuk membuat pendaftaran tajuk inovasi. Klik butang LOGIN seperti dibawah.



Seterusnya, untuk akses kali pertama, sila gunakan email yang didaftarkan oleh anda dan sila gunakan katalaluan abcdef untuk login kali pertama. Lihat rajah dibawah. Untuk makluman anda, anda hanya boleh login system diatas setelah seketariat mengesahkan permohonan anda. Sila maklumkan melalui pautan telegram seperti yang telah dinyatakan diatas.



**INNOVATION TVET@POLYCC 2024 COMPETITION**

Main F

[Login Here](#)  
 Password was sent by email after you registered. Please check your email.

🔑 : Please enter your email and password for access:

E-mail:

Password:

if you have any questions, please contact via the secretariat's phone number/whatsapp

gunakan email yang didaftarkan oleh anda.

default : abcdef

Untuk seterusnya, paparan akan kelihatan seperti dibawah.



**TVET@POLYCC 2024 INNOVATION COMPETITION**

Welcome : 2 2 [Edit/Change Password](#)

2

Status : PARTICIPANT

Home

[New Registration \(Innovation/Project\)](#)

1

2

Sila tukar katalaluan anda pada menu nombor 1 seperti diatas. Seterusnya anda boleh membuat pendaftaran tajuk inovasi dengan menekan menu nombor 2 seperti diatas. Untuk membuat pendaftaran tajuk, anda hendaklah melengkapkan butiran dibawah setelah mengklik menu New Registration.



Main | Home

**Please fill in the details below :**

Title of Innovation :

Name of Participant :

/Supervisor: 2 2

Nric: 2

Telephone No: 2

**List of Group Members :**

Name 1 :

Nric/Passport No :

Institution :

Name 2 :

Nric/Passport No :

Institution :

Name 3 (if any) :

Nric/Passport No :

Institution :




Setelah butiran lengkap diisi, sila tekan butang Submit untuk urusan menghantar dan menyimpan rekod. Klik menu Main untuk semak Langkah seterusnya.

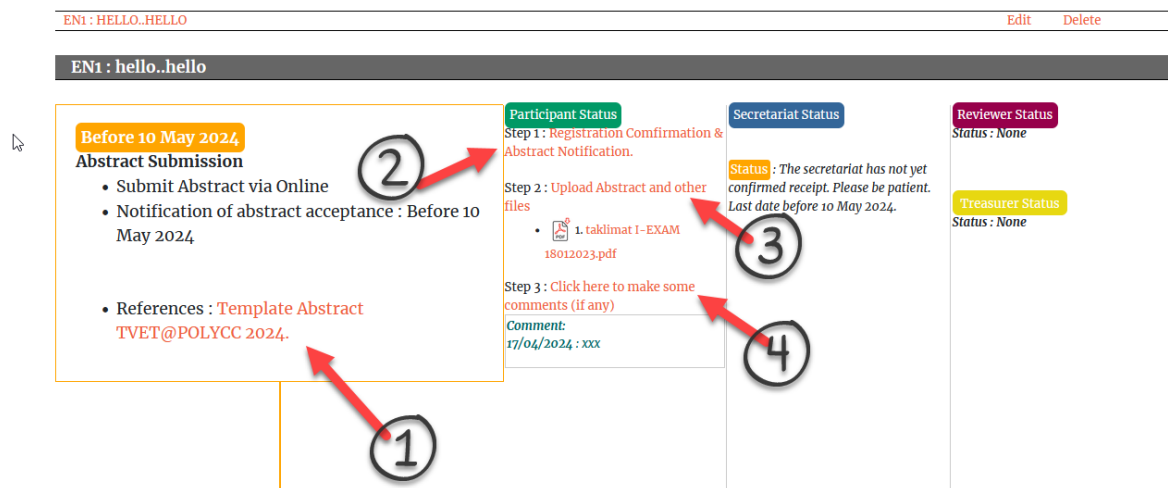


## **Langkah 2 : Urusan menghantar abstract dan resit bayaran**

Berikut adalah Langkah-langkah untuk menghantar abstract ke dalam system. Untuk teruskan, sila klik pada tajuk yang anda telah daftar seperti dibawah.



Kemudian, paparan akan kelihatan seperti dibawah.



- 1 - Anda boleh memuat turun format template abstract untuk rujukan menyediakan abstract.
- 2 - Surat pengesahan anda telah berjaya mendaftar boleh dimuat turun disini.
- 3 - Abstract yang telah dilengkapi, hendaklah di muatnaik melalui menu disini.
- 4 - Untuk membuat sebarang ulasan pada abstract, anda hendaklah menyatakan pada bahagian ini.

Sekiranya urusetia telah menerima abstract anda dan membuat semakan serta berpuas hati, pengesahan akan dibuat dan anda akan melihat status seperti dibawah.

The screenshot shows a dashboard with four main sections:

- 08 March - 10 May 2024**
  - **Payment**
- GUIDELINES FOR MAKING A PAYMENT**
  - Account Name : **Persatuan Alumni Politeknik Kota Bharu**
  - Account Number : **0303 000 0104 711**
  - Name of Bank : **Bank Muamalat, MY**
- Participant Status**
  - Receipt payment status: **Secretariat has not been set.**
  - Payment receipt: [transcript.pdf](#)
  - : Upload Payment Receipt Here.
- Secretariat Status**
  - Status**
  - : The payment category has not been determined by the secretary.
- Treasurer Status**
  - The secretariat has not determined the payment category.

A red arrow points to the 'Upload Payment Receipt Here' link in the Participant Status section, which is circled with the number 1.

Pada Langkah yang seterusnya, anda bolehlah membuat bayaran dan resit pembayaran boleh dimuat naik melalui menu Upload Payment Receipt Here seperti diatas. Pastikan resit yang dihantar adalah betul dan tepat. Pada step ini, Treasure akan mengesahkan pembayaran anda melalui akaun penerima iaitu Persatuan Alumni Politeknik Kota Bharu (03030000104711) melalui Bank Muamalat,MY.

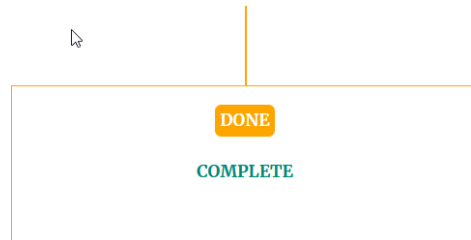
Setelah pengesahan dibuat oleh Treasure dan Seketariat, maka selesailah urusan pendaftaran tajuk inovasi. Status akan berubah menjadi ACCEPT pada ruang sekretariat dan treasure. Anda boleh memuat turun resit pengesahan pembayaran (no 2) seperti dibawah.

The screenshot shows the same dashboard as above, but with updated status information:

- 08 March - 10 May 2024**
  - **Payment**
- GUIDELINES FOR MAKING A PAYMENT**
  - Account Name : **Persatuan Alumni Politeknik Kota Bharu**
  - Account Number : **0303 000 0104 711**
  - Name of Bank : **Bank Muamalat, MY**
- Participant Status**
  - Receipt payment status: **Accept**
  - Payment receipt: [transcript.pdf](#)
  - : Upload Payment Receipt done. - closed
- Secretariat Status**
  - Status**
  - : Payment accept successfull.
- Treasurer Status**
  - Payment Statement : **Status Payment: Accept**
  - : Payment accept successfull.
  - Download confirmation payment receipt from the treasurer here: [Click Here \(Download Receipt\)](#).

Two red arrows point to the 'Accept' status in the Secretariat Status section (circled with 1) and the 'Click Here (Download Receipt)' link in the Treasurer Status section (circled with 2).

Status terakhir akan berstatus COMPLETE seperti dibawah.



Sekali lagi dimaklumkan bahawa, anda digalakkan menyertai group telegram <https://t.me/+RktobOUGdvo5YzY1> untuk mendapat maklumat terkini dari masa ke semasa dari pihak urusetia. Jika terdapat sebarang persoalan, sila majukan soalan tersebut melalui platform telegram. Kami sedia membantu anda.

Sekian.